


Información sobre las viviendas de alquiler "Hyresbostäders Miljöhus", como se usan y de que como todos juntos podemos ahorrar tiempo y dinero, pero principalmente de que manera podemos ser lo más benévolos con la naturaleza y el medio ambiente. ¡Un medio ambiente más limpio empieza en su propia casa! ¡Empiece ya en la tienda! Cuántos menos envases usted se lleve a casa, más fácil será la clasificación de los desperdicios. Más de lo mitad de lo que llevamos a casa son envases, trate de comprar envases reciclables.

En las pabellon ambiental usted deberá dejar los siguientes desperdicios clasificados:

BASURAS DOMESTICA

Lo que queda después de separar los envases (restos de comida, envases de plástico blando, trozos de vidrios y porcelana, pañales, etc.) se introducirán en las bolsas de plástico y se cerrara bien para evitar los malos olores y se pondrán en el recipiente indicado.



ENVASES DE PLÁSTICO DURO

A esta categoría pertenecen las botellas, latas, cajas de vidrio y bidones. Los envases deben estar limpios y vacíos, y las manillas u otras piezas que no son de plástico deberán ser desmontadas.



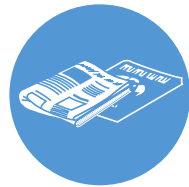
No tirar:

Grandes envases que no quepan en el deposito, cubos de 10 litros, juguetes de plástico, muebles de plástico, etc. Todo el plástico blando que pueda doblarse se plegará en las bolsas de basura.

EL PAPEL – SE CLASIFICA EN DOS PARTES

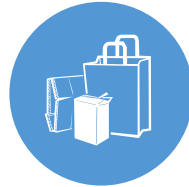
Periódicos:

Diarios, revistas y similares.



Envases de papel:

Cartones y otros envoltorios de papel. Bolsas de papel, bolsas con asas, cartones de cereales, leche y jugos. Los envases de cartón se doblarán una vez vacíos y se vaciaran si fuera necesario.



ENVASES METÁLICOS

Latas de conservas, latas de bebidas sin valor de devolución, moldes y folios de aluminio, envases de pintura vacíos, tubos, tapas, chapas, etc. En caso necesario vaciarlos. Los tubos se tiraran con el tapón puesto.



¡Atención! Los envases de spray y de pintura con restos en el interior deben ser considerados como desperdicios nocivos y deberán ser entregados a las centrales de reciclaje del municipio de Norremark o de Häringetorp.

LOS ENVASES DE VIDRIO – SE CLASIFICARÁ EN DOS PARTES, una como vidrio de color y otra como vidrio incoloro.

Botellas y frascos de vidrio de color e incoloro. Elimine las partes que no son de vidrio, por ejemplo, tapones metálicos.

VIDRIO DE COLOR:



VIDRIO INCOLORO:



No tirar:

Trozos de espejo, porcelana, vasos de vidrio, cerámica, tapones etc. En realidad estos deberían entregarse a las centrales de reciclaje pero en pequeña escala pueden ser considerarse como desperdicios domésticos.

Los siguientes tipos de desperdicio deberán ser entregados a las centrales de reciclaje del municipio de Norremark o Häringetorp, 0470-79 69 00:

BASURAS PELIGROSAS

Tubos fluorescentes, bombillas de bajo consumo, envases de spray, restos de pintura, disolventes, aceites, baterías de automóvil, mercurio etc. (Las medicinas deberán ser devueltos a la farmacia.)

DESPERDICIOS GRUESOS

Clasificado como por ejemplo, desechos metálicos (bicicletas), muebles, residuos de madera, frigolit, desperdicios de jardín y otros desperdicios gruesos.

DESECHOS ELECTRÓNICOS

Bombillas y otros componentes electrónicos, por ejemplo aparatos de televisión, radios, planchas, secadores de cabello, ordenadores, cepillos de dientes eléctricos, juguetes eléctricos, etc. (Aparatos con cables o baterías.)

Si usted tiene preguntas o sugerencias es bienvenido a transmitir las a Tina Forsell en Hyresbostäder de Växjö AB, teléfono: 0470 -77 08 71.